


La Psicología del Trabajar en América Latina ¿Aplicación o reinención?

Alexsandro L. de Andrade
UFES – CARE Lab

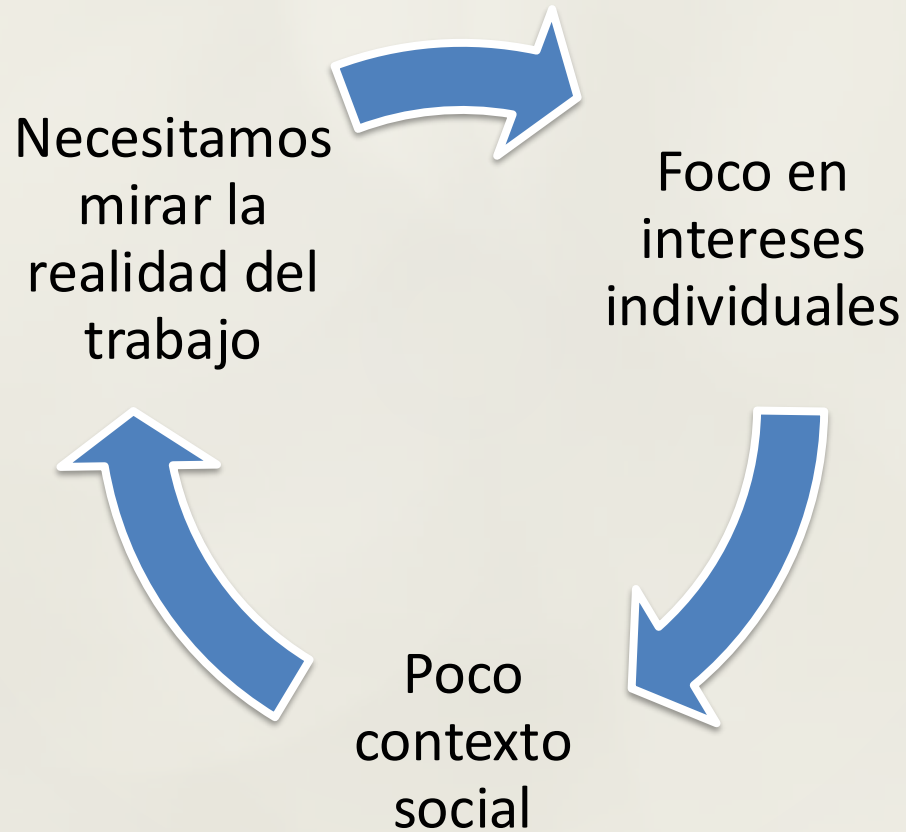


Carreiras Contemporâneas e Justiça Social

¿Qué pasa en América Latina?

- Mucha desigualdad
 - Trabajo informal
 - Pocas oportunidades para muchos
 - No todos pueden elegir su carrera
- 

Problema en orientación de carrera



Psychology of Working Theory (PWT)



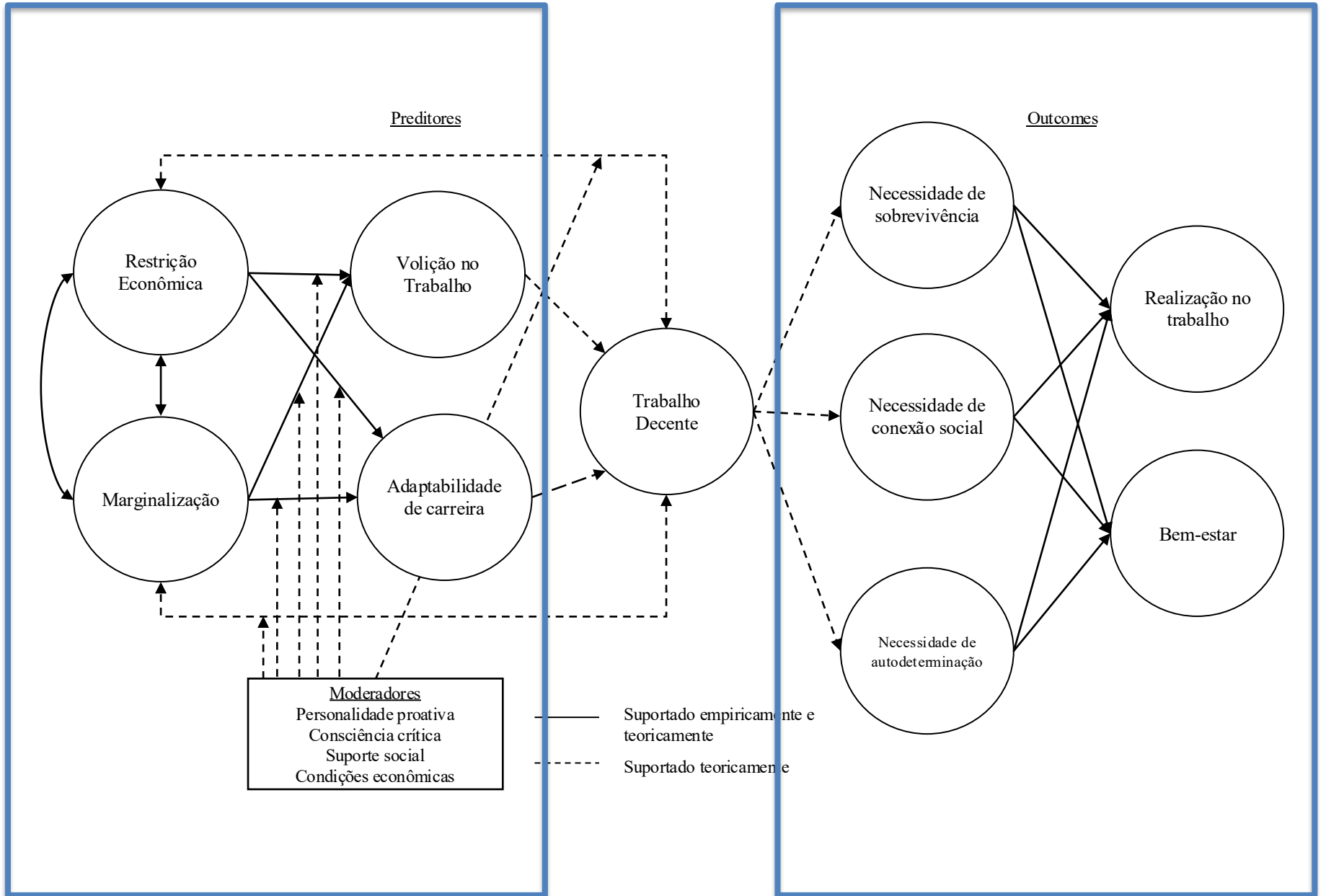
EL TRABAJO DEPENDE DE
CONDICIONES SOCIALES



RECURSOS PERSONALES



OPORTUNIDADES REALES



Síntese

ANTECEDENTES

- CONTEXTO
- INDIVÍDUO [CONTEXTO & RECURSO]

CENTRAL

- TRABALHO DECENTE

CONSEQUENTES

- NECESSIDADES DE VIDA
- SATISFAÇÃO NA VIDA E NO TRABALHO

Condições que lo moderan?

- Conciencia crítica
- Proactividad
- Apoyo social

Evidencia en Brasil

Más barreras
en grupos
vulnerables

Menos
soporte

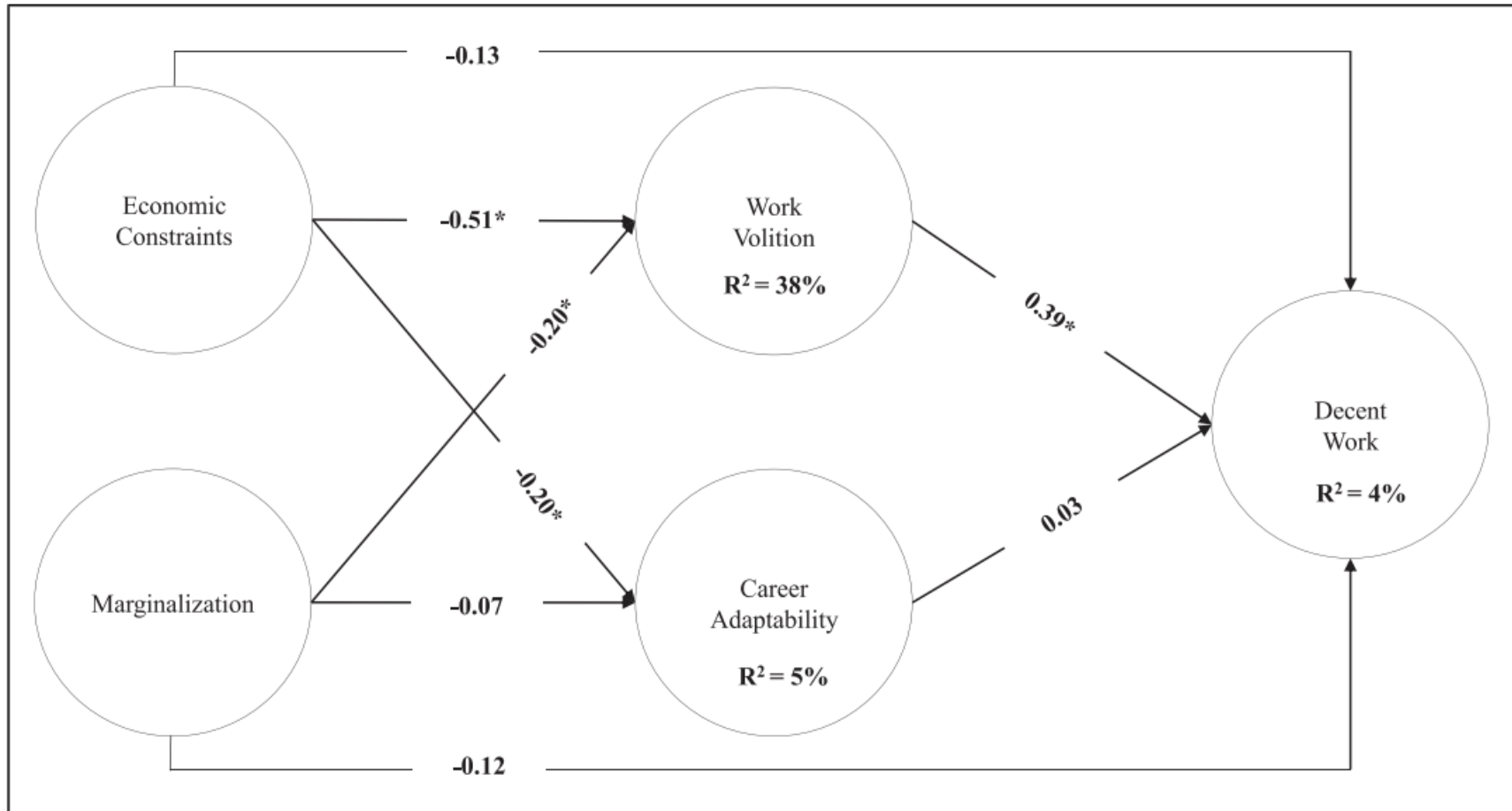
Menor acceso
a trabajo
decente

La desigualdad
organiza
oportunidades

Table 1 Descriptive analysis, class differences and correlations between the study variables

Variable	Group	M (SD)	<i>F</i>	<i>p</i>	<i>d</i> ²	1	2	3	4	5	6
1. Economic constraints	Low	4.39 (1.53)	95.6	< .001	1.10	(.91)					
	High	2.76 (1.45)									
2. Marginalization	Low	3.31 (1.74)	129.2	< .001	.56	.43	(.91)				
	High	2.40 (1.46)									
3. Volition	Low	2.91 (1.45)	155.5	< .001	- 1.09	- .32	- .12	(.83)			
	High	4.44 (1.37)									
4. Adaptability	Low	3.55 (.78)	37.8	< .001	- .55	- .21	- .22	.35	(.92)		
	High	3.95 (.65)									
5. Decent work	Low	3.75 (.91)	49.7	< .001	- .62	- .20	- .18	.39	.30	(.80)	
	High	4.32 (.90)									
6. Need survival	Low	4.01 (1.54)	152.9	< .001	- 1.08	- .49	- .29	.43	.28	.51	(.92)
	High	5.68 (1.52)									
7. Need social connection	Low	4.33 (1.60)	52.9	< .001	- .65	- .27	- .16	.37	.44	.34	.45
	High	5.36 (1.54)									
8. Need self-determination	Low	3.80 (1.69)	46.8	< .001	- .61	- .27	- .30	.42	.49	.41	.45
	High	4.77 (1.54)									
9. Job satisfaction	Low	3.20 (.80)	88.9	< .001	- .84	- .37	- .32	.43	.42	.51	.57
	High	3.86 (.75)									
10. Life satisfaction	Low	3.24 (1.26)	223.5	< .001	- 1.32	- .49	- .31	.49	.47	.44	.62
	High	4.90 (1.23)									

All correlations were significant ($p < .05$). In parentheses are the omega coefficients of each variable. Low (low level of social class), High (high level of social class).




Conciencia crítica

Ayuda a
enfrentar
desigualdad

Aumenta la
agencia

Entender la
realidad permite
actuar





Aplicaciones

TALLERES DE
CARRERA

UNIVERSIDADES

COMUNIDADES
VULNERABLES

RECURSOS +
AGENCIA +
CAMINOS REALES

Proyecto en América Latina

Brasil, Argentina, Colombia, México

Ecuador, Uruguay, Paraguay + América Central

Adaptación de escalas

Comparación entre países

Panel regional



Carreiras Contemporâneas e Justiça Social